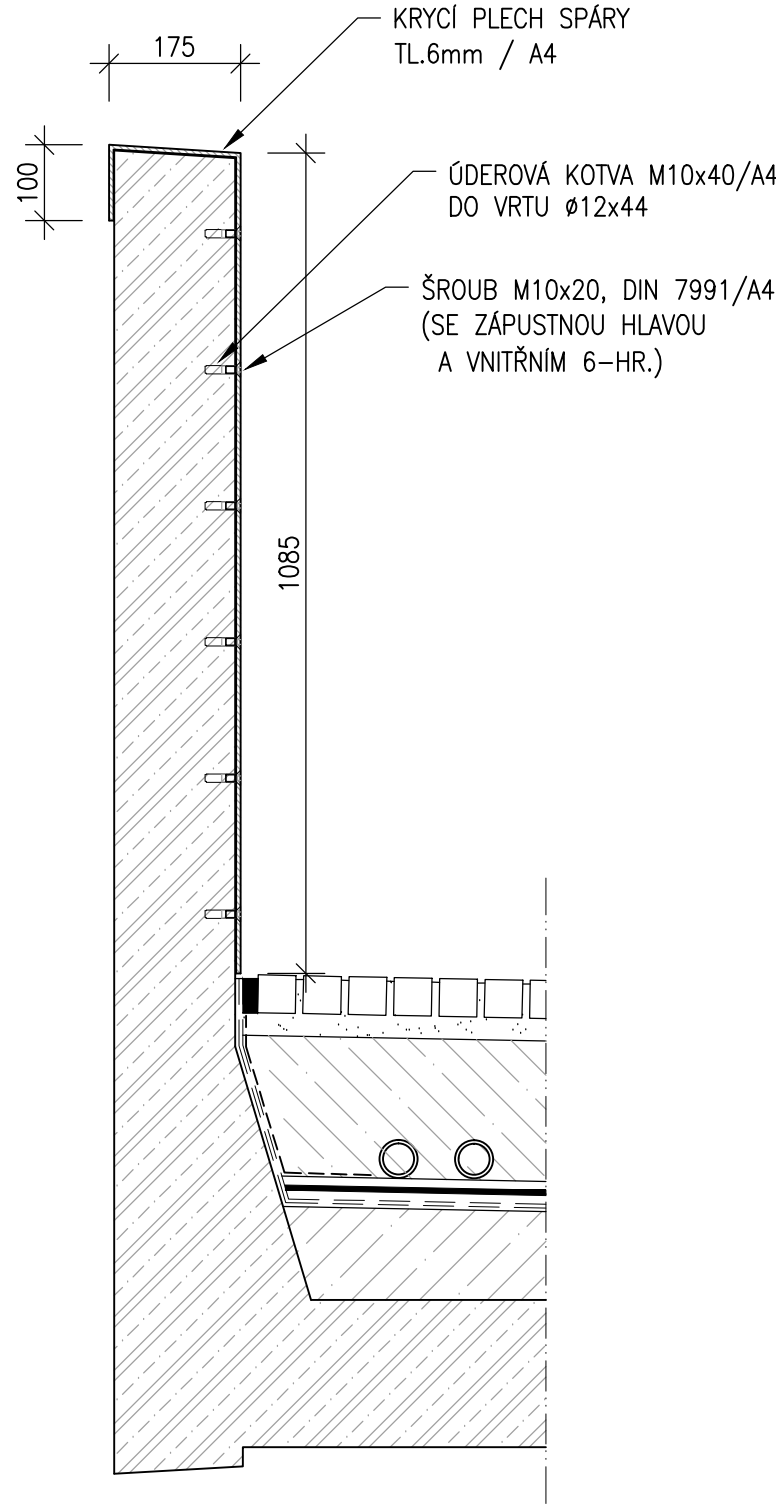
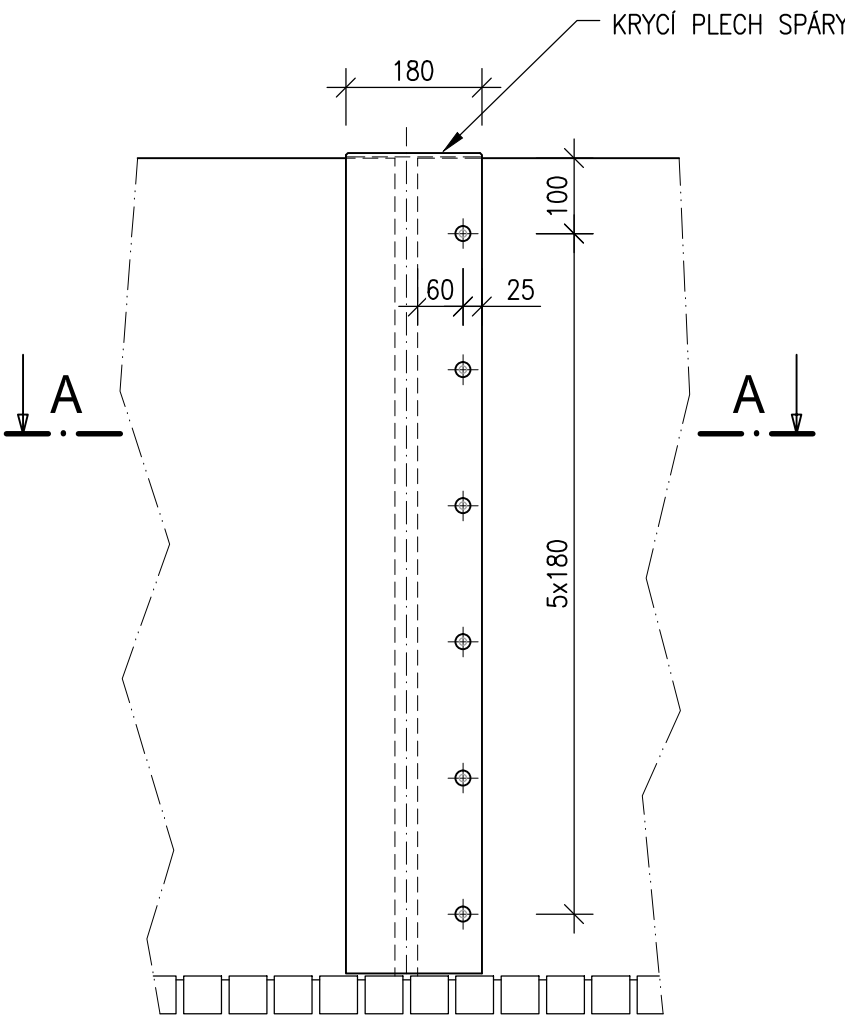


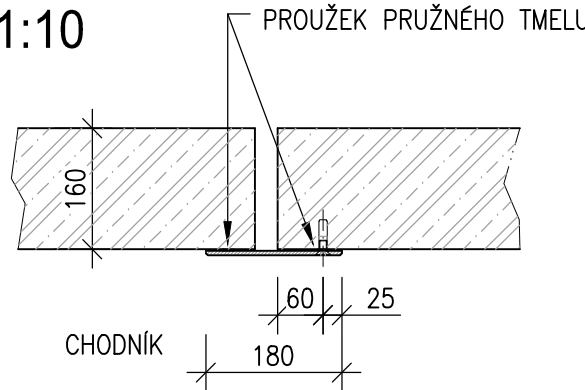
ŘEZ  
1:10



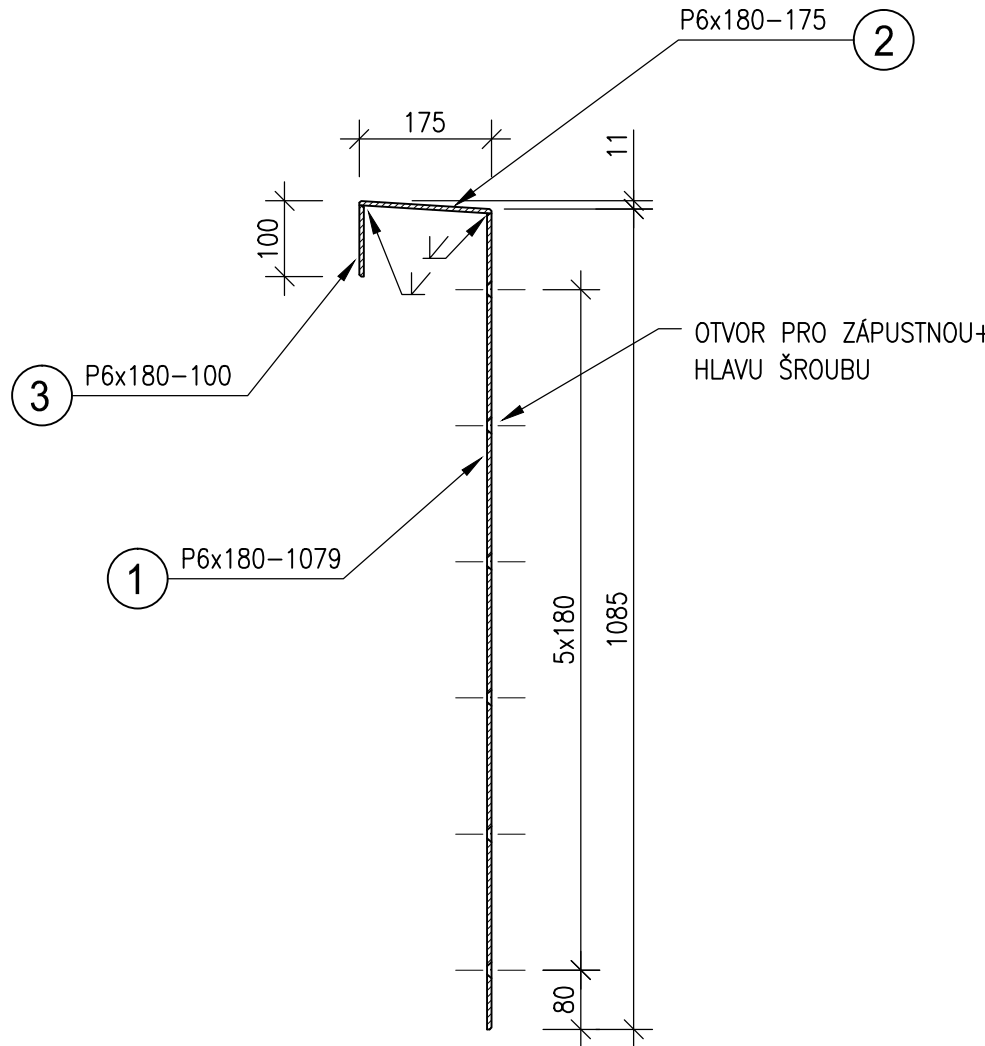
POHLED  
1:10



ŘEZ A-A  
1:10



TVAR KRYCÍHO PLECHU  
1:10



VŠECHNY HRANY SRAZIT 1,5/1,5mm

POZNÁMKA – ROZMĚRY PLECHŮ  
PŘIZPŮSOBIT SKUTEČNÉMU TVARU ZÍDEK  
(NUTNO OMĚŘIT NA MÍSTĚ)

VÝKAZ MATERIÁLU PRO 1 KRYCÍ PLECH

| POL.Č.          | POPIS       | KS | PROFIL | DÉLKA<br>1ks | ČISTÁ<br>PLOCHA<br>PLECHŮ | ČISTÁ<br>HMOTNOST 1ks | ČISTÁ<br>HMOTNOST<br>CELKEM | JAKOST<br>MATERIÁLU<br>DLE NORMY: |
|-----------------|-------------|----|--------|--------------|---------------------------|-----------------------|-----------------------------|-----------------------------------|
|                 |             |    |        | [m]          | [m²]                      | [kg]                  | [kg]                        |                                   |
| 1               | krycí plech | 1  | P6x180 | 1,079        | 0,1942                    | 9,15                  | 9,15                        | nerez A4                          |
| 2               | krycí plech | 1  | P6x180 | 0,175        | 0,0315                    | 1,48                  | 1,48                        |                                   |
| 3               | krycí plech | 1  | P6x180 | 0,100        | 0,0180                    | 0,85                  | 0,85                        |                                   |
| CELKEM          |             |    |        |              |                           |                       | 11,5                        |                                   |
| Svary 2%        |             |    |        |              |                           |                       | 0,2                         |                                   |
| CELKEM SE SVARY |             |    |        |              |                           |                       | 11,7                        |                                   |

VÝKAZ SPOJOVACÍHO MATERIÁLU PRO 1 KRYCÍ PLECH

| Pol. | Popis                     | Počet ks |
|------|---------------------------|----------|
| 1    | šroub M10x20, DIN 7991/A4 | 6        |
| 2    | úderová kotva M10x40 / A4 | 6        |

CELKEM: 4 KS

|   |   |                     |                                       |   |
|---|---|---------------------|---------------------------------------|---|
| Vypracoval:<br>ING.LUDĚK OBERHOFNER   | Zodp. projektant:<br>ING.LUDĚK OBERHOFNER | HIP:<br><br>podpis: | Techn. kontrola:<br>ING.JAN PROCHÁZKA |  <div><b>PONTIKA s.r.o.</b><br/>IČO 26342669<br/>Sportovní 4<br/>360 01 Karlovy Vary<br/>tel. 353 228 240<br/>pontika@pontika.cz</div> |
| podpis:   | podpis:                                   | podpis:             |                                       |   |
| Obec: LOKET   | Kraj: KARLOVARSKÝ                         |                     |                                       |   |
| Investor: KRAJSKÁ SPRÁVA A ÚDRŽBA SILNIC KARLOVARSKÉHO KRAJE  |   |                     |                                       |   |
| Objednatel: KRAJSKÁ SPRÁVA A ÚDRŽBA SILNIC KARLOVARSKÉHO KRAJE  |   |                     |                                       |   |
| Zakázka:<br><br>REKONSTRUKCE MOSTU EV.Č.209-010a PŘES OHŘI V LOKTI<br>SO 03-OPRAVY DILATAČNÍCH ZÁVĚRŮ |   |                     |                                       | Č. zakázky: 2015-46   |
| Název přílohy:<br><br>KRYCÍ PLECH DILATAČNÍ SPÁRY V PARAPETNÍ ZÍDCE                                   |   |                     |                                       | Datum: 1/2016   |
|   |   |                     |                                       | Formát: 4A4   |
|   |   |                     |                                       | Měřítko: 1:10   |
|   |   |                     |                                       | Stupeň PD: DSP  |
|   |   |                     |                                       | Číslo přílohy: C4   |
|   |   |                     |                                       | Souprava:   |